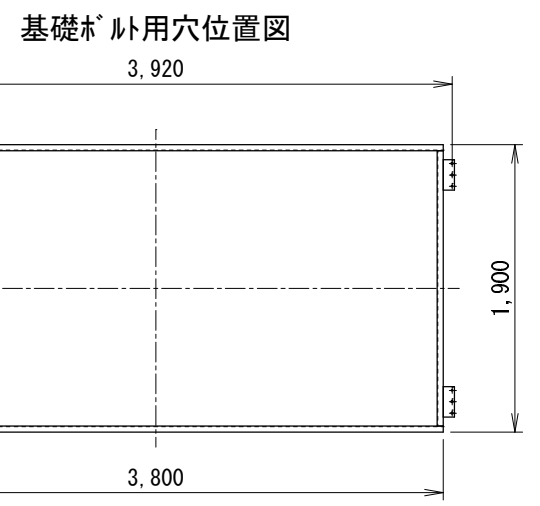
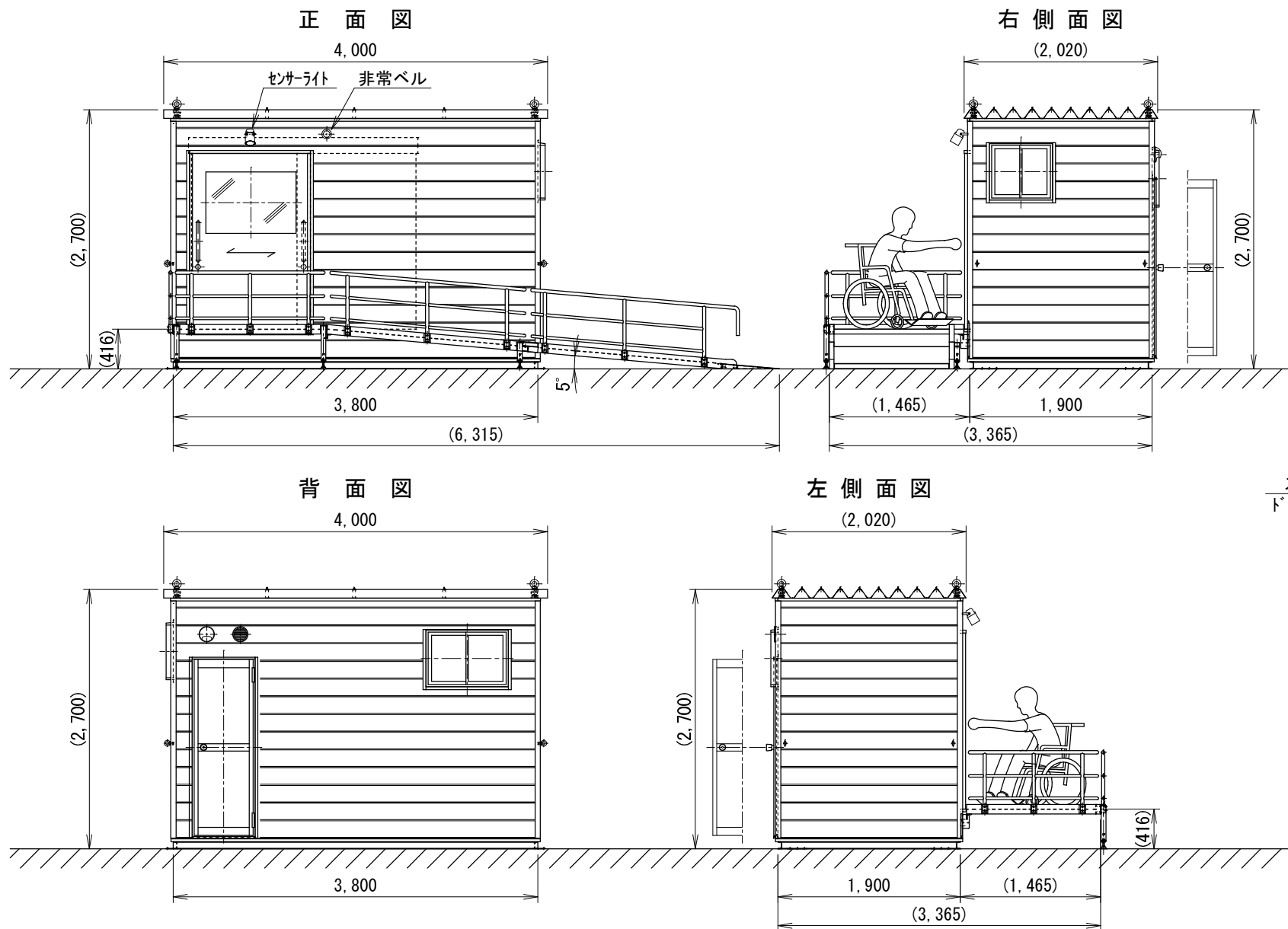
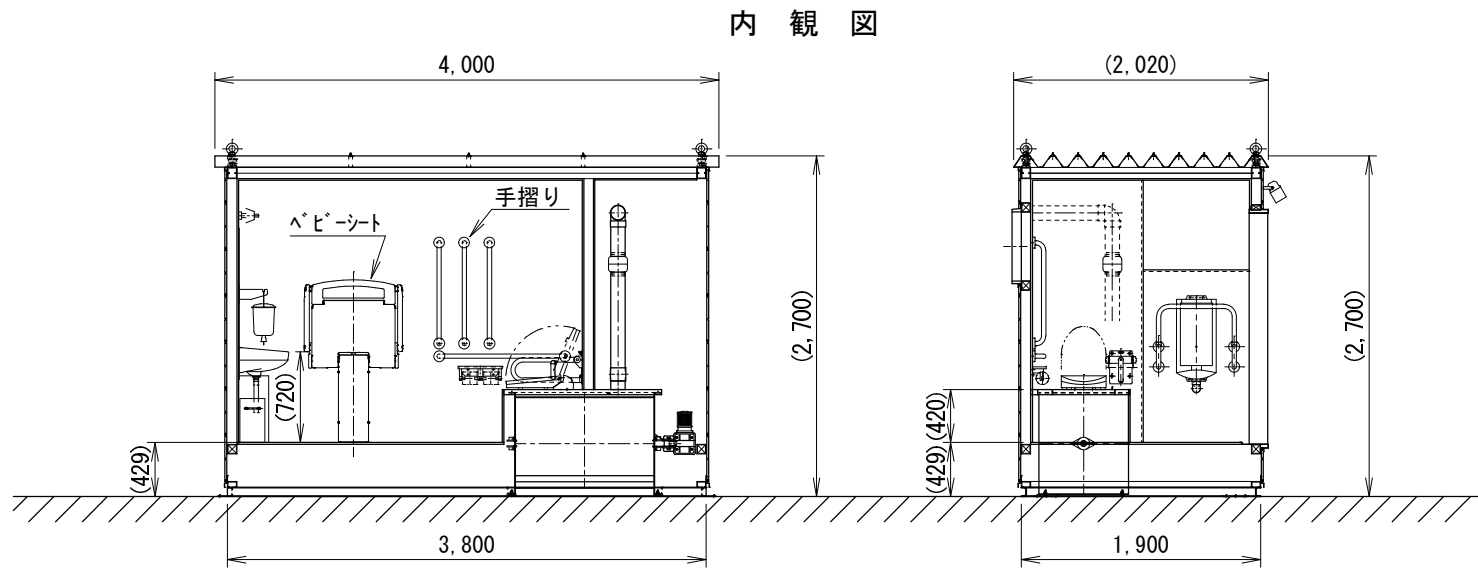


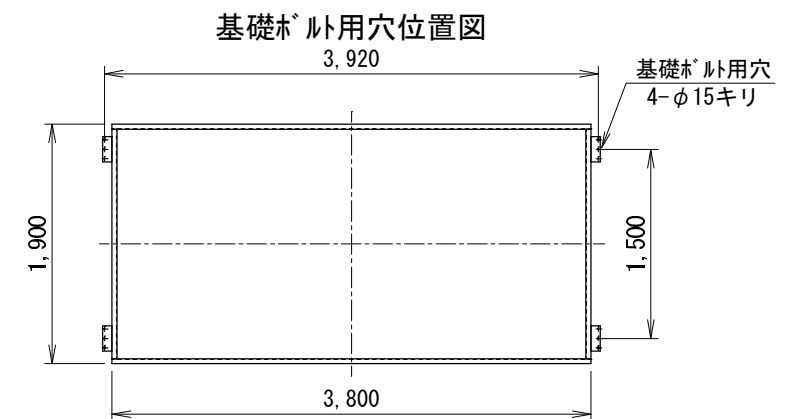
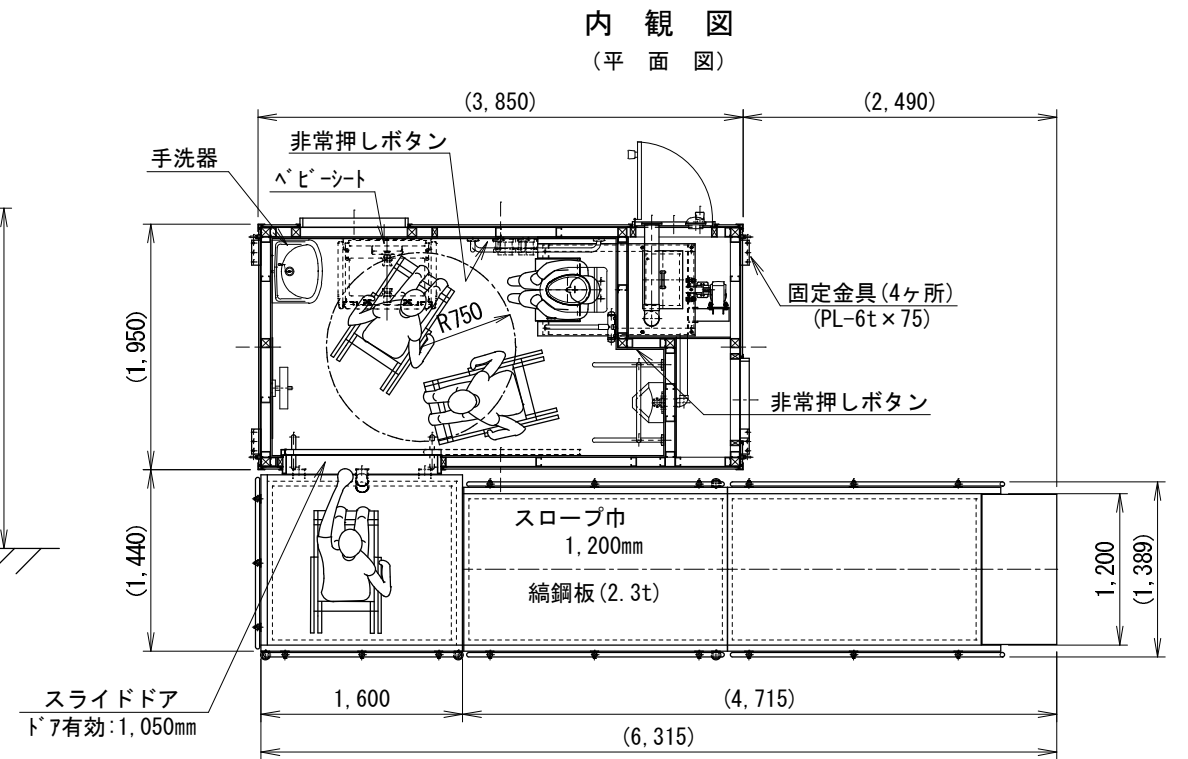
外部仕上	
屋根	t0.6 成型折板 (ﾌﾞﾗｳﾝ)
壁	t15 ｽﾃｰﾙｼﾞﾝｸﾞ 横貼り (木彫りﾌﾞ付) (ｼﾞﾝｸﾞ色: 正和電工色ﾌﾞｰｼﾞ)
基礎(土台)	塩化ｼﾞｰﾙ樹脂系ﾌﾟｰｼﾞ止上塗塗装 (上塗: クﾘｰﾝﾊﾟｰﾃｯﾄ上塗・黒全艶)
スロープ	t2.3 ｽﾃｰﾙ縞鋼板 ｳﾙﾀﾝ塗装仕上(黒)
内部仕上	
床	t15 ｳｯﾌﾟﾊﾞｰ下地 ｸｯｼｮﾝﾌﾛｱ貼り
巾木	塩ﾋﾞﾝソフト巾木
壁	t9 ｳｯﾌﾟﾊﾞｰ下地 ﾋﾞﾆﾙｸﾛｽ貼り
天井	t9 ｳｯﾌﾟﾊﾞｰ下地 ﾋﾞﾆﾙｸﾛｽ貼り
断熱材	t100 ｸﾞﾗｽｳｰﾙ 24kg/m3 壁・天井・床下共通
建具	
引違いサツ	ｱﾙﾐ押出型材(ﾌﾞﾗｳﾝ) ｸﾚｰﾄ錠, 水切り, t4 型板ｸﾞﾗｽ
框ドア (点検扉)	ｱﾙﾐ押出型材(ﾌﾞﾗｳﾝ) ｼﾘﾝﾀﾞ錠, 上下: パネル
自動閉鎖式 スライドドア	ｶｰﾌﾞ鋼板ﾌﾗｯｼﾞﾄﾞｱ(ｱｲﾍﾞﾘｰ) 表示錠, ﾊﾝｶﾞｰ金物, t5ﾌﾞﾘｯﾄﾞ
その他	
手洗器	付
照明器具	内部: 25W×2 人感センサー付 外部: 85W 人感センサー付
搬入用金物	吊り金物: M24ﾌﾞﾘｯﾄﾞ×4 振止金物: M16ﾌﾞﾘｯﾄﾞ×4
総重量	1,500 (kg) (ｽﾛｰﾌﾟ 別途400kg)



備考	訂正事項	年月日	担当	製品名 25型身障者向けﾊﾞｲﾄｲﾚ仮設ｼﾞﾝｸﾞﾀｲﾌﾟ(ｽﾛｰﾌﾟ付)	検図	設計	製図	御承認印	縮尺
				図面名 SSK-25T「承認図」	佐藤		山田		1:50
	A3			寸法 4,000(W)×2,700(H)×8,227(D)	台数			作図 2010.12.02	図番 SSK-025T -AC001A



外部仕上		内部仕上	
屋根	t0.6 成型折板 (ﾌﾞﾗｯｸ)	床	t15 ﾚｯﾝﾊﾞｰ下地 ﾕｯｼｮﾝﾌﾛｱ貼ﾘ
壁	t15 ﾏﾞｰｼﾞﾝｸﾞ横貼ﾘ (木彫ﾘﾌﾞ付) (ﾀﾞｲﾚｸﾞ色 : 正和電工色ﾊﾞｰｼﾞｬ)	巾木	塩ﾋﾞﾝソフト巾木
基礎(土台)	塩化ｺﾞﾑ樹脂系ｷﾞｯｽﾞ止+上塗塗装 (上塗 : ｸﾘｰﾝﾊﾟﾈﾙ上塗・黒全艶)	壁	t9 ﾚｯﾝﾊﾞｰ下地 ﾋﾞﾆﾙｸﾛｽ貼ﾘ
スロープ	t2.3 ﾏﾞｰｼﾞﾝｸﾞ板 ﾕﾚﾝ塗装仕上(黒)	天井	t9 ﾚｯﾝﾊﾞｰ下地 ﾋﾞﾆﾙｸﾛｽ貼ﾘ
建具		断熱材	t100 ｸﾞﾗｽｰﾙ 24kg/m3 壁・天井・床下共通
引違いサツ	ｱﾙﾐ押出型材(ﾌﾞﾗｯｸ) ｸﾚｰﾄ錠, 水切り, t4 型板ｸﾞﾗｽ	その他	
枠ドア (点検扉)	ｱﾙﾐ押出型材(ﾌﾞﾗｯｸ) ｼﾝｸﾞﾙ錠, 上下:ﾊﾟﾈﾙ	手洗器	付
自動閉鎖式 ｽﾗｲﾄﾞｱ	ｶﾞｰﾝｼﾞﾝｸﾞﾌﾗｯｼﾞﾄﾞｱ(ｱｲﾍﾞﾘｰ) 表示錠, ﾊﾝｶﾞｰ金物, t5ｱｸﾘﾙ板	照明器具	内部 : 25W×2 人感センサー付 外部 : 85W 人感センサー付
		搬入用金物	吊り金物 : M24ｱｲﾍﾞﾙﾄ×4 振止金物 : M16ｱｲﾍﾞﾙﾄ×4
		総重量	1,500 (kg) (ｽﾛｰﾌﾞ 別途460kg)



備考	訂正事項	年月日	担当	製品名	検図	設計	製図	御承認印	縮尺
A3				25型身障者向けﾊﾞｲｵﾄｲﾚ仮設ﾀﾞｲﾚｸﾞﾀｲﾌﾟ (横形ｽﾛｰﾌﾞ付)	佐藤		山田		1:60
				図面名 SSK-25T「承認図」			作図	2010.12.02	図番 SSK-025T -AC501A
			寸法 6,340(W) × 2,700(H) × 3,365(D)	台数					